

AUGUR Consulting, dlouholetý člen České marketingové společnosti dodržující kodex ESOMAR a principy SIMAR, uskutečnil pro Město Kopřivnice exkluzivní průzkum, který proběhl v termínu od 13. 9. do 20. 9. 2005 na reprezentativním vzorku 613 respondentů. Průzkum identifikoval vnímání spokojenosti občanů s místním společenstvím.

Prezentační zpráva sociologického průzkumu „Spokojenost občanů s místním společenstvím“ září/2005

Prezentační zpráva vypracována pro:

Město Kopřivnice





METODOLOGIE

POŽITÁ METODA SBĚRU DAT A ZPŮSOB VÝBĚRU VZORKU RESPONDENTŮ

Pro postihnutí dané problematiky bylo využito standardizovaného dotazníku (kvantitativní přístup) distribuovaného k respondentům prostřednictvím osobního kontaktu školenými tazateli.

Výběr vzorku respondentů byl stanoven na základě metody kvótního výběru. Kvótními znaky byly věk, pohlaví a vzdělání.

VELIKOST VÝBĚROVÉHO SOUBORU

Při analýze bylo statisticky pracováno se souborem 613 respondentů. Vzhledem k celkovému počtu obyvatel Kopřivnice, kteří jsou starší 18 let (základní soubor), je početnost výběrového souboru dostatečně velká. Početnost vzorku respondentů a způsob jejich výběru zaručují reprezentativitu výsledku a vysokou míru jejich validity.

ORGANIZACE SBĚRU DAT A VALIDITA ŠETŘENÍ

Celkem se na sběru dat (dotazování) podílelo 47 terénních pracovníků (tazatelů), kteří prošli vstupním instruktážním školením, které bylo realizováno podle principů SIMAR.

Nadstandardně vysoký počet odborně školených terénních pracovníků (tazatelů) zaručuje nejen minimalizaci výběrové chyby, ale přináší také potenciál možností následné spolupráce mezi společností AUGUR Consulting a Městem Kopřivnice při realizaci průzkumů obdobného typu nebo analýz s ad hoc tematickým zaměřením.



CÍLE PRŮZKUMU

CÍLEM PRŮZKUMU BYLA PŘEDEVŠÍM:

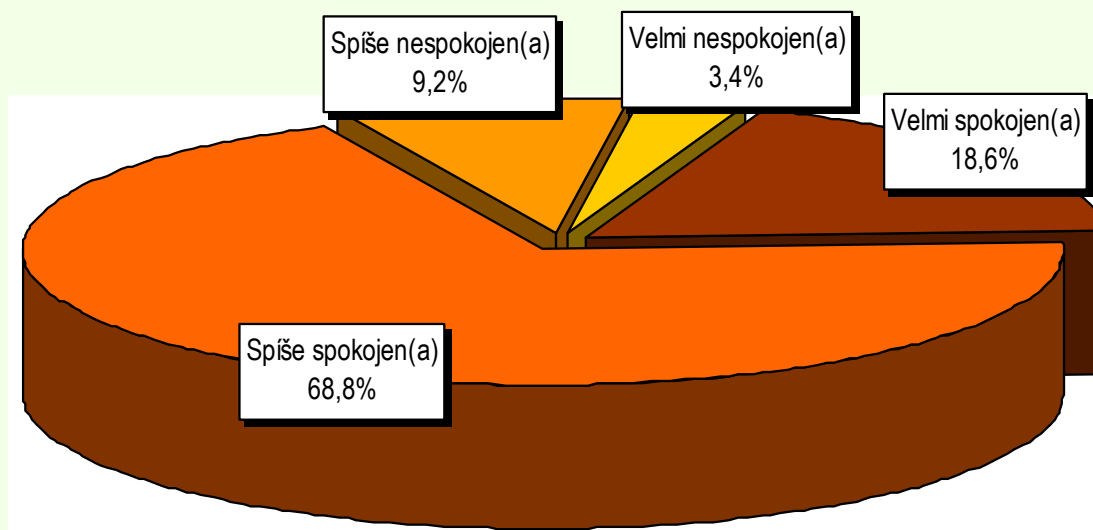
- identifikace spokojenosti občanů s životem ve městě,
- identifikace spokojenosti občanů s jednotlivými oblastmi života,
- identifikace pocitu bezpečí občanů města,
- identifikace zdrojů informovanosti občanů,
- preference investic do jednotlivých oblastí života,
- a řada dalších dílčích indikátorů.

Dotazník obsahoval celkem 156 otázek různého typu.



SPOKOJENOST OBYVATEL S ŽIVOTEM V KOPŘIVNICI

Jak jste spokojen(a) s Vaší obcí jako místem, kde žijete a pracujete?





SPOKOJENOST OBYVATEL S ŽIVOTEM V KOPŘIVNICI

Jaký je důvod Vaší nespokojenosti?	Na volnou otázku (otázka bez nabízených variant) odpovídalo pouze 11,9% respondentů.	
	V absolutních číslech	V %
Nezaměstnanost	32	32,7
Všeobecný nepořádek, znečištěné životní prostředí, málo zeleně	13	13,3
Kriminalita, bezdomovci, opilci, vandalismus	10	10,2
Málo kultury a zábavy, málo vyžití pro mládež	8	8,2
Málo parkovacích míst	7	7,1
Mezilidské vztahy	5	5,1
Ostatní	23	23,4
Celkem	98	100,0



SPOKOJENOST OBYVATEL S ŽIVOTEM V KOPŘIVNICI

Představte si, že máte představit Kopřivnici spolu s místními částmi člověku, který zde nikdy nebyl. Jakými přednostmi města byste se pochlubil(a)?	Na volnou otázku (otázka bez nabízených variant) odpovídalo 99,3% respondentů.	
	V absolutních číslech	V %
Muzeum (obecně)	265	24,0
Technické muzeum Tatra Kopřivnice	181	16,4
Rozhledna Bílá hora	145	13,1
Okolní příroda, prostředí, okolí	77	7,0
Muzeum Fojtství	51	4,6
Sportovní areály, zimní a letní stadion, koupaliště, bazén, bowling, minigolf	43	3,9
Hospody, restaurace, diskotéky, zábavní podniky	35	3,2
Tatra	34	3,1
Hrad Šostýn	30	2,7
Centrum, náměstí	28	2,5
Kino	23	2,1
Kulturní dům	20	1,8
Kostel	18	1,6
Štramberk	17	1,5
Historie, památky, kultura	16	1,4
Nora club	12	1,1
Červený kámen	11	1,0
Neví	3	0,3
Ostatní	96	8,7
Celkem	1105	100,0



NEJZÁVAŽNĚJŠÍ PROBLÉM MĚSTA Z POHLEDU OBČANŮ

Zkuste se zamyslet a řekněte nám prosím, co považujete za nejzávažnější problém Vašeho města? Co je potřeba ve Vašem městě vyřešit v první řadě?	Na volnou otázku (otázka bez nabízených variant) odpovídalo 90,7% respondentů.	
	V absolutních číslech	V %
Nezaměstnanost	161	25,2
Kriminalita, opilci, narkomani, bezdomovci, vandalismus, drogy, kriminalita mládeže, prodej cigaret dětem do 15ti let apod.	82	12,8
Dopravní situace, špatný (zanedbaný) stav komunikací, přechody u škol, nedostatečná oprava chodníků.	60	9,4
Nedostatek parkovacích míst	54	8,5
Kvalita parků, životní prostředí, kvalita ovzduší, odpočinkové plochy	31	4,9
Romové	28	4,4
Nedostatek dětských hřišť a volnočasových aktivit pro mládež	24	3,8
Nepořádek, nečistota veřejných ploch	17	2,7
Zmodernizovat město, opravit náměstí	11	1,7
Vyměnit zastupitelstvo, úplatnost státních úředníků a zastupitelů	11	1,7
Nedostatek bytů	10	1,6
Nedostatek kulturních akcí	10	1,6
Jsem spokojený	10	1,6
Komunální odpad, nemožnost třídění odpadů, málo odpadkových košů	9	1,4
Nedostatečná obchodní síť	7	1,0
Absence veřejných WC	7	1,0
Neví	21	3,3
Ostatní	86	13,4
Celkem	639	100,0



PREFERENCE INVESTIC DO JEDNOTLIVÝCH OBLASTÍ ŽIVOTA Z POHLEDU OBČANŮ

Jak moc byste investoval(a) do jednotlivých oblastí?	Velká investice (v %)	Střed (v %)	Žádná investice (v %)	Neví (v %)	Celkem (v %)
Rozvoj průmyslového parku s cílem zajistit nová pracovní místa.	72,1	13,0	12,6	2,3	100,0
Investice do zvýšení bezpečnosti občanů.	50,6	24,5	21,3	3,6	100,0
Rekonstrukce a revitalizace stávajícího bytového fondu (bytů).	49,2	25,9	19,6	5,3	100,0
Výstavba nového domova důchodců.	47,6	26,3	20,9	5,2	100,0
Rozšíření odstavných a parkovacích ploch ve městě.	44,7	22,3	26,9	6,1	100,0
Výstavba nových bytových domů.	44,1	25,9	26,8	3,2	100,0
Rekonstrukce - modernizace dětských hřišť.	43,8	29,3	23,5	3,4	100,0
Příprava stavebních míst pro výstavbu rodinných domů.	38,1	26,3	26,9	8,7	100,0
Výkup pozemků a technické přípravy pro výstavbu rodinných a bytových domů (příprava stavebních míst).	35,6	27,3	27,5	9,6	100,0
Investice do zeleně.	33,8	27,3	35,9	3,0	100,0
Rozvoj cestovního ruchu – investice do zvýšení příležitostí a atraktivity pro turisty a návštěvníky města.	32,3	25,3	37,8	4,6	100,0
Rekonstrukce dopravního dětského hřiště.	26,5	26,6	38,9	8,0	100,0
Zřízení místní dopravy v Kopřivnici.	23,6	18,1	46,5	11,8	100,0
Rekonstrukce Masarykova náměstí.	23,4	22,7	46,0	7,9	100,0
Rekonstrukce ulice Štramberské.	20,1	21,4	42,8	15,7	100,0



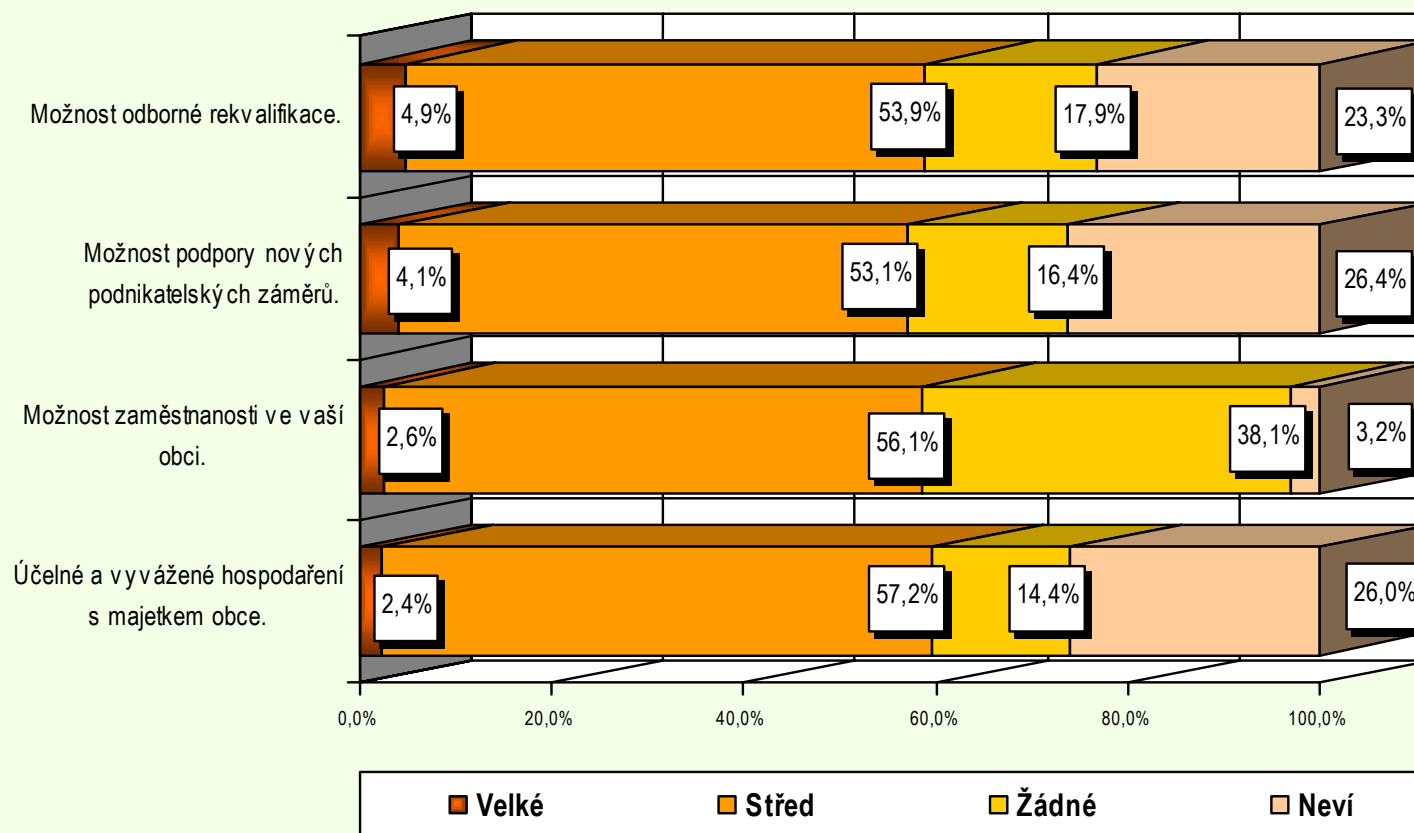
SPOKOJENOST OBČANŮ SJEDNOTLIVÝMI OBLASTMI ŽIVOTA VE MĚSTĚ

Jak jste spokojen(a) s jednotlivými oblastmi života v našem městě?	Spokojen(a) (v %)	Střed (v %)	Nespokojen(a) (v %)	Neví (v%)	Celkem (v %)
Spokojenost s dostupností – umístěním knihovny.	40,2	46,7	3,6	9,5	100,0
Spokojenost s kinem.	39,3	44,7	4,0	12,0	100,0
Spokojenost s provozem knihovny.	37,3	44,5	4,3	13,9	100,0
Spokojenost se sportovními zařízeními.	34,3	55,4	3,8	6,5	100,0
Spokojenost s prací sportovních klubů s dětmi a mládeží.	33,4	49,0	2,4	15,2	100,0
Spokojenost se školami.	33,1	56,0	4,6	6,3	100,0
Spokojenost s nabídkou akcí v kulturním domě.	32,3	53,4	4,7	9,6	100,0
Spokojenost s možností provozovat své záliby a koníčky.	30,8	61,9	5,1	2,2	100,0
Spokojenost s kvalitou okolního životního prostředí (okolí města).	30,1	60,7	8,4	0,8	100,0
Spokojenost s kvalitou odvozu odpadků.	26,0	63,6	8,6	1,8	100,0
Spokojenost s kvalitou ovzduší.	26,0	62,1	10,2	1,7	100,0
Spokojenost s kvalitou čištění ulic.	21,9	67,8	9,5	0,8	100,0
Spokojenost se zdravotními službami.	19,2	71,0	7,7	2,1	100,0
Spokojenost s údržbou a úklidem veřejných ploch.	19,1	69,7	10,6	0,6	100,0
Spokojenost s kvalitou veřejných ploch určených k oddychu.	18,3	69,0	12,0	0,7	100,0
Spokojenost se základními veřejnými službami (zdravotní, sociální, vzdělávací, technické apod.).	17,7	74,6	5,8	1,9	100,0
Spokojenost se sociálními službami.	13,9	73,8	7,0	5,3	100,0
Spokojenost se stavem komunikací a chodníků.	13,8	67,6	17,8	0,8	100,0
Spokojenost s mezilidskými vztahy ve vašem městě.	12,5	78,8	7,0	1,7	100,0
Spokojenost s možnostmi zaměstnání v Kopřivnici.	8,6	56,9	31,8	2,7	100,0
Spokojenost s možnostmi účastnit se místního plánování, rozhodování např. na veřejném jednání, u kulatých stolů.	7,3	55,9	18,5	18,3	100,0



MOŽNOSTI V KOPŘIVNICI PODLE OBČANŮ

Jak velké jsou podle Vašeho názoru v Kopřivnici následující možnosti?





ZPŮSOB ZÍSKÁVÁNÍ INFORMACÍ O DĚNÍ VE MĚSTĚ

Jakým způsobem se k Vám dostávají informace o dění v Kopřivnici?	První místo (v%)	Druhé místo (v%)	Třetí místo (v%)
Z kabelové televize Kopřivnice	22,3	20,5	11,3
Z Kopřivnických novin v tištěné podobě	19,0	13,9	10,4
Zprostředkovaně (od členů rodiny, příbuzných, od sousedů, známých, spolupracovníků apod.)	18,1	9,6	10,3
Z Moravskoslezského deníku – Regionu	12,2	15,3	10,8
Z městského rozhlasu	10,5	14,0	14,8
Z plakátovacích ploch	4,6	7,3	15,4
Z Kopřivnických novin v elektronické podobě	4,4	2,5	3,3
Z regionálního vysílání televize (Polar, Report)	3,8	7,1	9,8
Z internetu (webové stránky města: www.koprivnice.cz)	2,8	4,9	8,4
Z regionálních rádií (Čas, Orion, Apollo...)	2,3	4,9	5,5
Celkem	100,0	100,0	100,0



ZPŮSOB ZÍSKÁVÁNÍ INFORMACÍ O DĚNÍ VE MĚSTĚ

Jakým dalším způsobem byste se rád(a) dovídal(a) o dění ve městě?	Na volnou otázku (otázka bez nabízených variant) odpovídalo 49,4% respondentů.	
	V absolutních číslech	V %
Stačí stávající informační zdroje	60	19,6
Letáky do schránky	50	16,3
Zasílání SMS, MMS	32	10,5
Místní rozhlas, městské rádio	21	6,9
TV, teletext	18	5,9
Místní tisk, noviny, městský zpravodaj	13	4,2
Plakáty, billboardy	7	2,3
Ostatní	23	7,5
Neví	82	26,8
Celkem	306	100,0



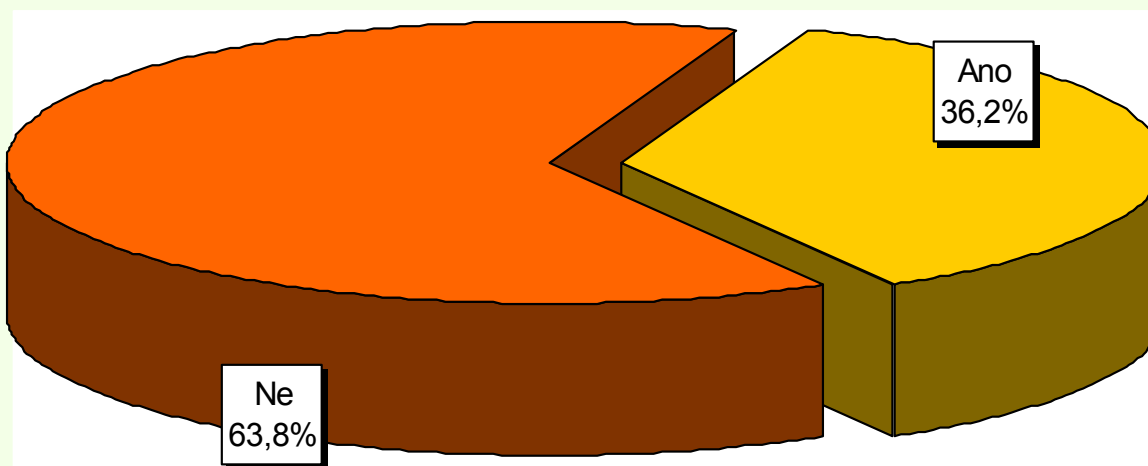
PARTICIPACE OBČANŮ NA DĚNÍ VE MĚSTĚ

Lidé mohou mít na politiku různé názory. Jak dalece souhlasíte s následujícími výroky?	Rozhodně a spíše souhlasím (v%)	Rozhodně a spíše nesouhlasím (v%)	Nevím (v%)	Celkem (v %)
Lidé jako já mohou hlasovat ve volbách, ale jinak místní záležitosti nemohou ovlivnit.	60,8	33,1	6,1	100,0
Je lépe se starat o vlastní věci a nemíchat se do veřejných záležitostí.	36,8	55,8	7,4	100,0
Rozhodování zastupitelstva se mě netýká.	41,8	50,2	8,0	100,0
Mám různé možnosti, jak se zapojit do rozhodování o místních záležitostech (veřejná projednávání, informační setkání, dotazníkové akce apod).	42,8	42,0	15,2	100,0



PARTICIPACE OBČANŮ NA DĚNÍ VE MĚSTĚ

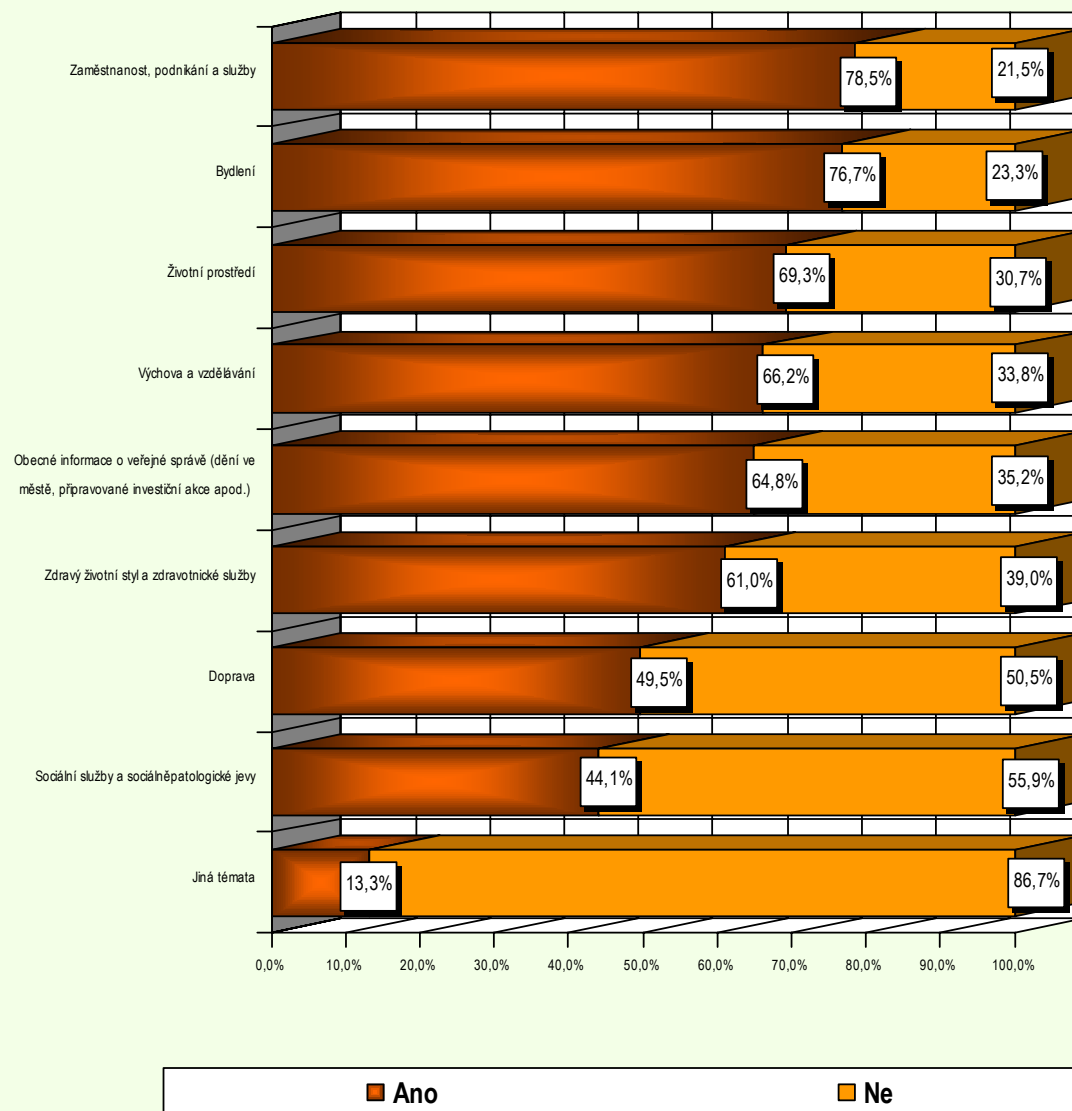
Byl(a) byste ochoten(na) přijít na veřejné setkání (projednání) zabývající se tématem rozvoje města?





PARTICIPACE OBČANŮ NA DĚNÍ VE MĚSTĚ

Která témata diskuse by Vás nejvíce lákala?





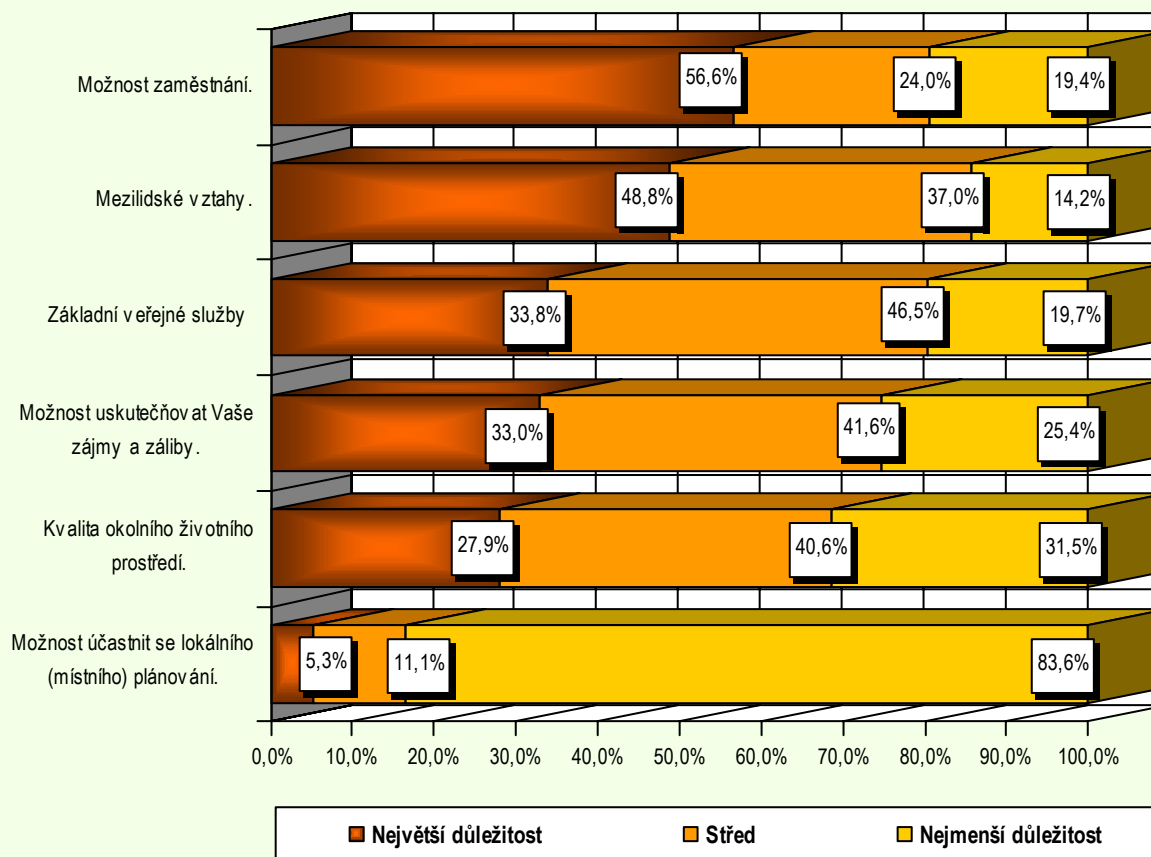
PARTICIPACE OBČANŮ NA DĚNÍ VE MĚSTĚ

Domníváte se, že následující možnosti zapojení se občanů do rozhodování v obci jsou dostačující?	Dostatečná možnost (v %)	Střed (v %)	Nedostatečná možnost (v %)	Celkem (v %)
Účast v komunálních volbách/referendech.	48,9	40,0	11,1	100,0
Podávat přímé žádosti/dotazy na městský úřad.	46,1	42,2	11,7	100,0
Stát se členem místní nevládní organizace (občanského sdružení, spolku - zahrádkáři, hasiči... apod.).	39,1	47,8	13,1	100,0
Podílet se na místním plánovacím procesu (veřejné projednání, informační setkání, veřejná slyšení, dotazníková šetření apod.).	35,1	49,9	15,0	100,0
Organizovat/účastnit se místních demonstrací.	29,6	47,3	23,1	100,0



OBLASTI ŽIVOTA PODLE VÝZNAMU PRO OBČANY KOPŘIVNICE

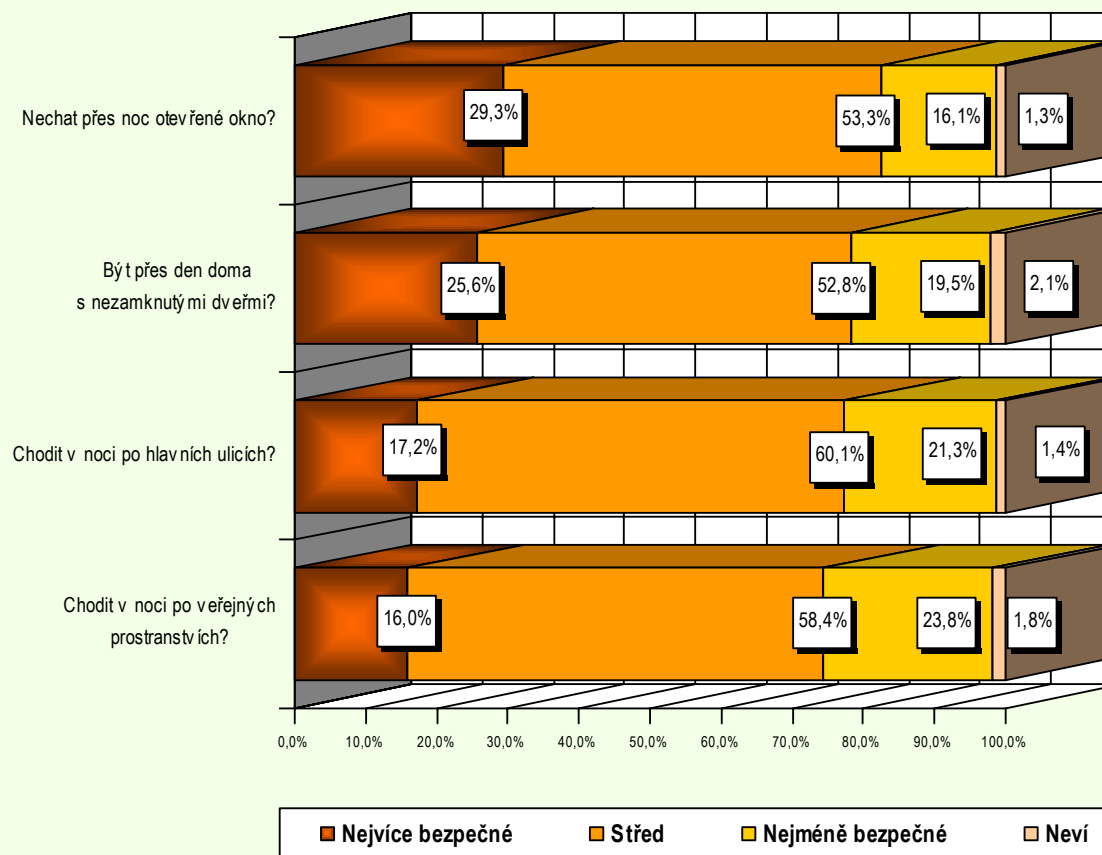
Seřadte prosím oblasti života podle důležitosti (významu), kterou pro Vás osobně mají.





VNÍMÁNÍ POCITU OHROŽENÍ A BEZPEČÍ OBYVATEL KOPŘIVNICE

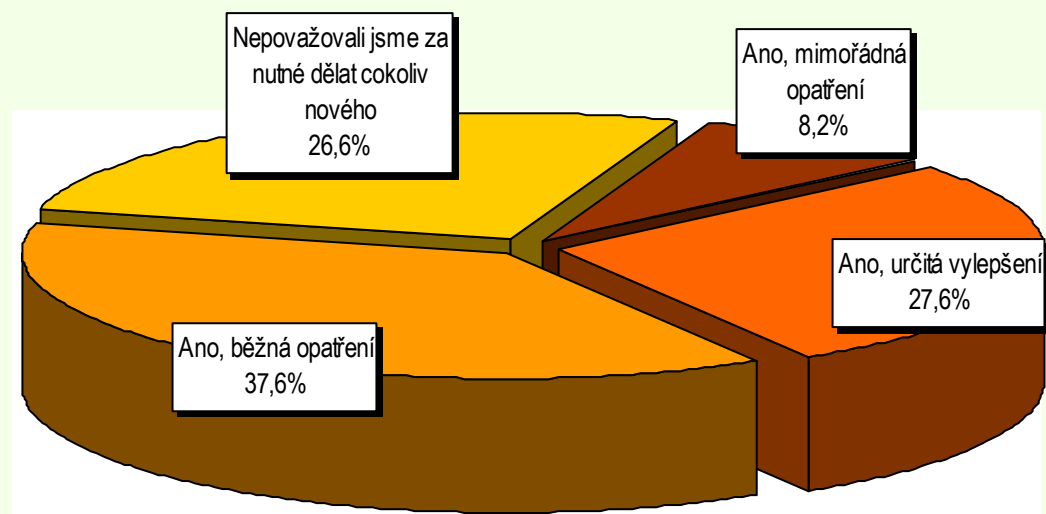
Jak bezpečné je podle Vás v Kopřivnici?





VNÍMÁNÍ POCITU OHROŽENÍ A BEZPEČÍ OBYVATEL KOPŘIVNICE

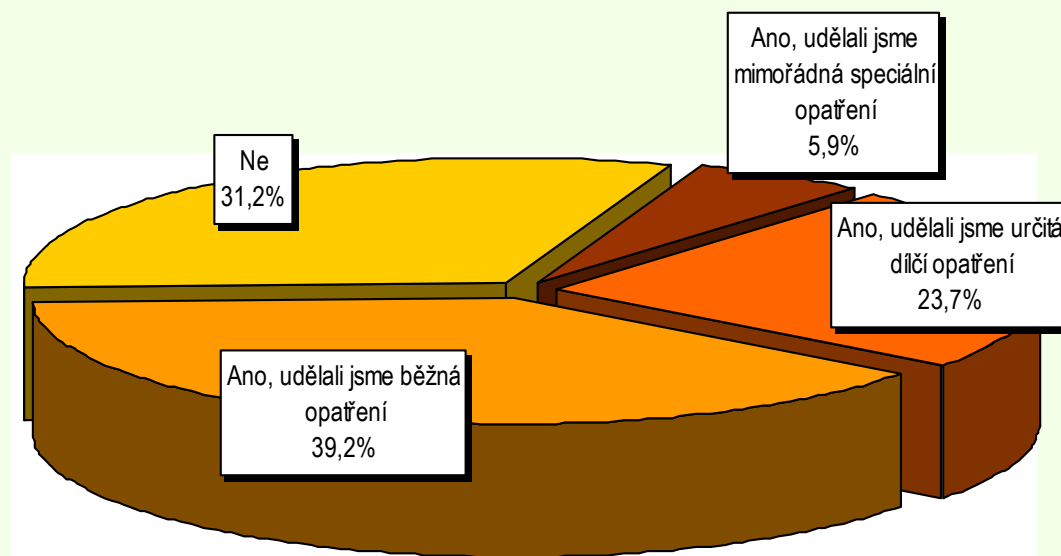
Považoval(a) jste za nutné v posledních dvou letech podniknout nějaká bezpečnostní opatření k ochraně svého majetku?





VNÍMÁNÍ POCITU OHROŽENÍ A BEZPEČÍ OBYVATEL KOPŘIVNICE

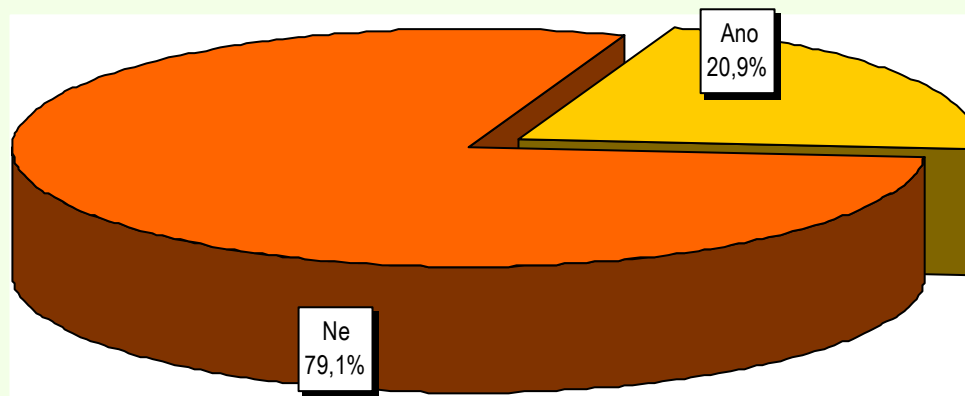
Podnikl(a) jste Vy nebo jiný člen Vaší rodiny v posledních dvou letech nějaké(á) opatření ke zvýšení své osobní bezpečnosti nebo bezpečnosti členů domácnosti?





VNÍMÁNÍ POCITU OHROŽENÍ A BEZPEČÍ OBYVATEL KOPŘIVNICE

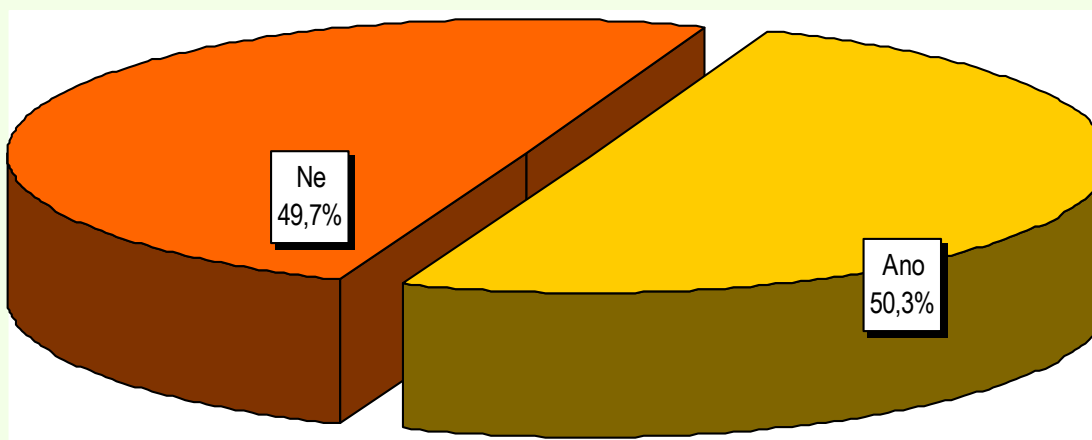
Stal(a) jste se Vy osobně, nebo někdo z členů Vaší rodiny, v posledních dvou letech (v Kopřivnici) obětí nějakého trestného činu nebo přestupku (drobné krádeže, krádeže kola, vykradení bytu, loupeže apod.)?





VNÍMÁNÍ POCITU OHROŽENÍ A BEZPEČÍ OBYVATEL KOPŘIVNICE

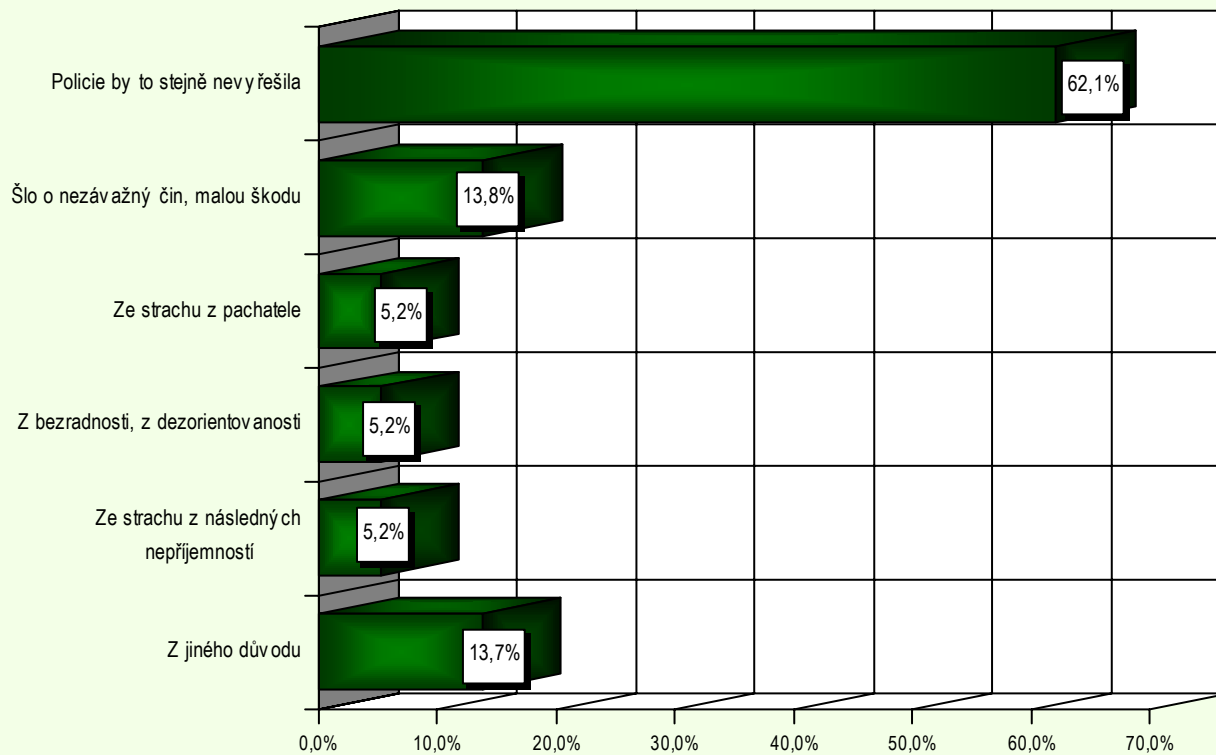
Ohlásil(a) jste tento trestný čin na Policii ČR nebo městské policii?





VNÍMÁNÍ POCITU OHROŽENÍ A BEZPEČÍ OBYVATEL KOPŘIVNICE

Můžeme se Vás zeptat, proč jste tento trestný čin neohlásil(a)?





VNÍMÁNÍ POCITU OHROŽENÍ A BEZPEČÍ OBYVATEL KOPŘIVNICE

Jestliže se Vy nebo členové Vaší domácnosti cítíte být výrazněji ohroženi kriminalitou v některé ulici či jiném veřejném prostranství našeho města, ukažte prosím toto místo na mapě. 1. místo	Na volnou otázku (otázka bez nabízených variant) odpovídalo 45,0% respondentů.	
	V absolutních číslech	V %
Severní část Kopřivnice (Kopřivnice Sever)	90	32,6
Parky (u nádraží, u závodního klubu, ulice ke Koryčce, u Tatry, u bývalého muzea, u parku pod školou E. Zátopka, pod Pionýrskou, na sídlišti Korej, u Šustalovy vily, neosvětlené parky, městský park apod.	36	13,0
Sídliště Korej	21	7,6
Centrum	14	5,1
Necítím se ohrožen(a)	12	4,3
Francouzská ulice	11	4,0
Altán na náměstí	8	3,3
Doma	5	1,8
Pod Moravií	4	1,4
Ulice Obránců míru	4	1,4
U Kimmexu	3	1,2
Před kulturním domem	3	1,2
Ulice Příborská	2	0,7
Masarykovo náměstí	2	0,7
Autobusové nádraží	2	0,7
Ostatní	28	9,8
Neví	31	11,2
Celkem	276	100,0



VNÍMÁNÍ POCITU OHROŽENÍ A BEZPEČÍ OBYVATEL KOPŘIVNICE

Čeho se Vy nebo členové Vaší domácnosti na označených místech obáváte? Důvod obav. 1.místo	Na volnou otázku (otázka bez nabízených variant) odpovídalo 36,1% respondentů.	
	V absolutních číslech	V %
Romové	70	31,7
Narkomani	24	10,9
Opilí lidé	22	10,0
Přepadení, napadení	21	9,5
Kriminální živly, podivná individua, nepřizpůsobiví lidé, agresivní lidé	15	6,8
Bezdomovci	11	5,0
Krádeže	9	4,1
Agresivní mládež	8	3,6
Slabé osvětlení	6	2,7
Výtržnictví, vandalismus	6	2,7
Ostatní	29	13,0
Celkem	221	100,0



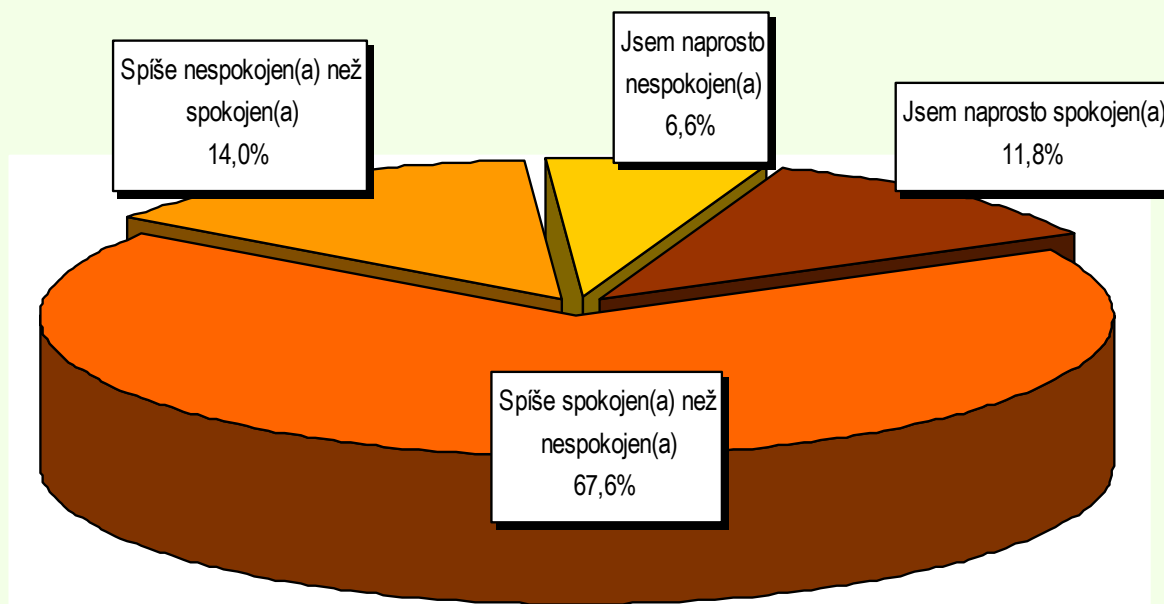
VNÍMÁNÍ POCITU OHROŽENÍ A BEZPEČÍ OBYVATEL KOPŘIVNICE

Je označená oblast nebezpečná stále či pouze v některých dnech či hodinách. Doba obav.	Na volnou otázku (otázka bez nabízených variant) odpovídalo 31,5% respondentů.	
	V absolutních číslech	V %
Večer	78	40,4
V noci	64	33,2
Stále	47	24,4
Ve dne	4	2,0
Celkem	193	100,0



VNÍMÁNÍ POCITU OHROŽENÍ A BEZPEČÍ OBYVATEL KOPŘIVNICE

Jste spokojen(a) s činností městské policie v našem městě?






VNÍMÁNÍ POCITU OHROŽENÍ A BEZPEČÍ OBYVATEL KOPŘIVNICE

Můžete nám prosím uvést důvod Vaší nespokojenosti s městskou policií?	Na volnou otázku (otázka bez nabízených variant) odpovídalo pouze 19,2% respondentů.	
	V absolutních číslech	V %
Neřeší drobné přestupky, vandalismus a opilce, mají laxní přístup k prohřeškům, neschopnost, malá aktivita, lhostejnost, liknavost	42	29,8
Nejsou vidět, neprobíhá kontrola v noci, málo pěších hlídek, nejsou tam, kde by měli být, je jich málo	35	24,8
Řeší zbytečné malé prohřešky, ale velké trestné činy přehlížejí	13	9,2
Nevhodné chování, arogance, zneužití pravomoci, jsou nepříjemní a dělají si co chtějí	10	7,1
Pomalý zásah, pomalá úřední činnost	7	5,0
Korupce	4	2,8
Ostatní	29	20,6
Neví	1	0,7
Celkem	141	100



VNÍMÁNÍ POCITU OHROŽENÍ A BEZPEČÍ OBYVATEL KOPŘIVNICE

Jste spokojen(a) s činností Policie ČR v našem městě?



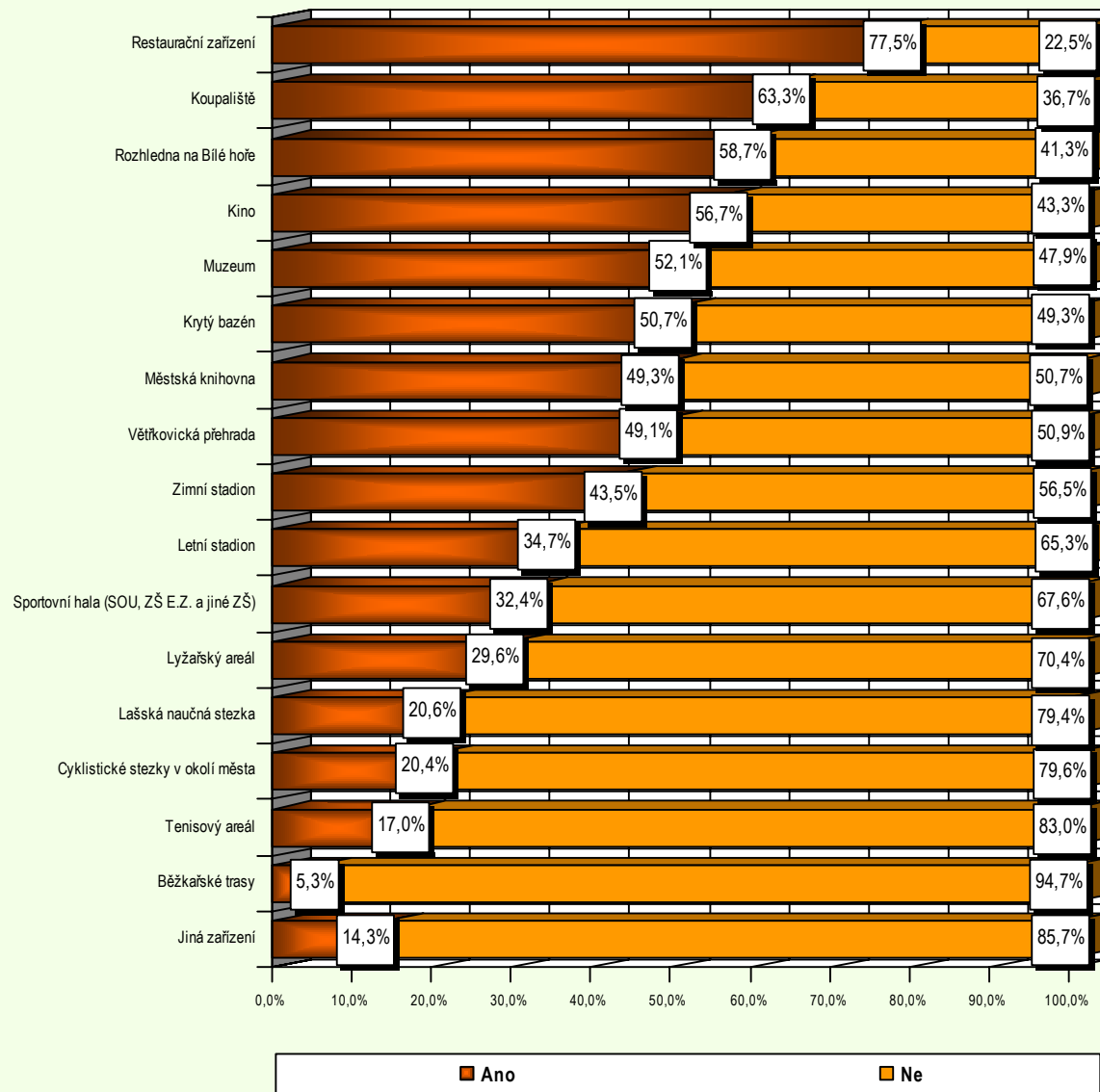


VNÍMÁNÍ POCITU OHROŽENÍ A BEZPEČÍ OBYVATEL KOPŘIVNICE

Můžete nám prosím uvést důvod Vaší nespokojenosti s Policií ČR?	Na volnou otázku (otázka bez nabízených variant) odpovídalo pouze 11,9% respondentů.	
	V absolutních číslech	V %
Nic nevyřeší, neschopnost, nespolehlivost, nic nedělají, nezájem, malá aktivita, lhostejnost, liknavost	25	30,9
Pomalý zásah, pomalá úřední činnost	10	12,3
Nejsou vidět, neprobíhá kontrola v noci, nejsou tam, kde by měli být	10	12,3
Chování, arogance, zneužití pravomoci	10	12,3
Korupce	7	8,7
Ostatní	18	22,2
Neví	1	1,3
Celkem	81	100,0

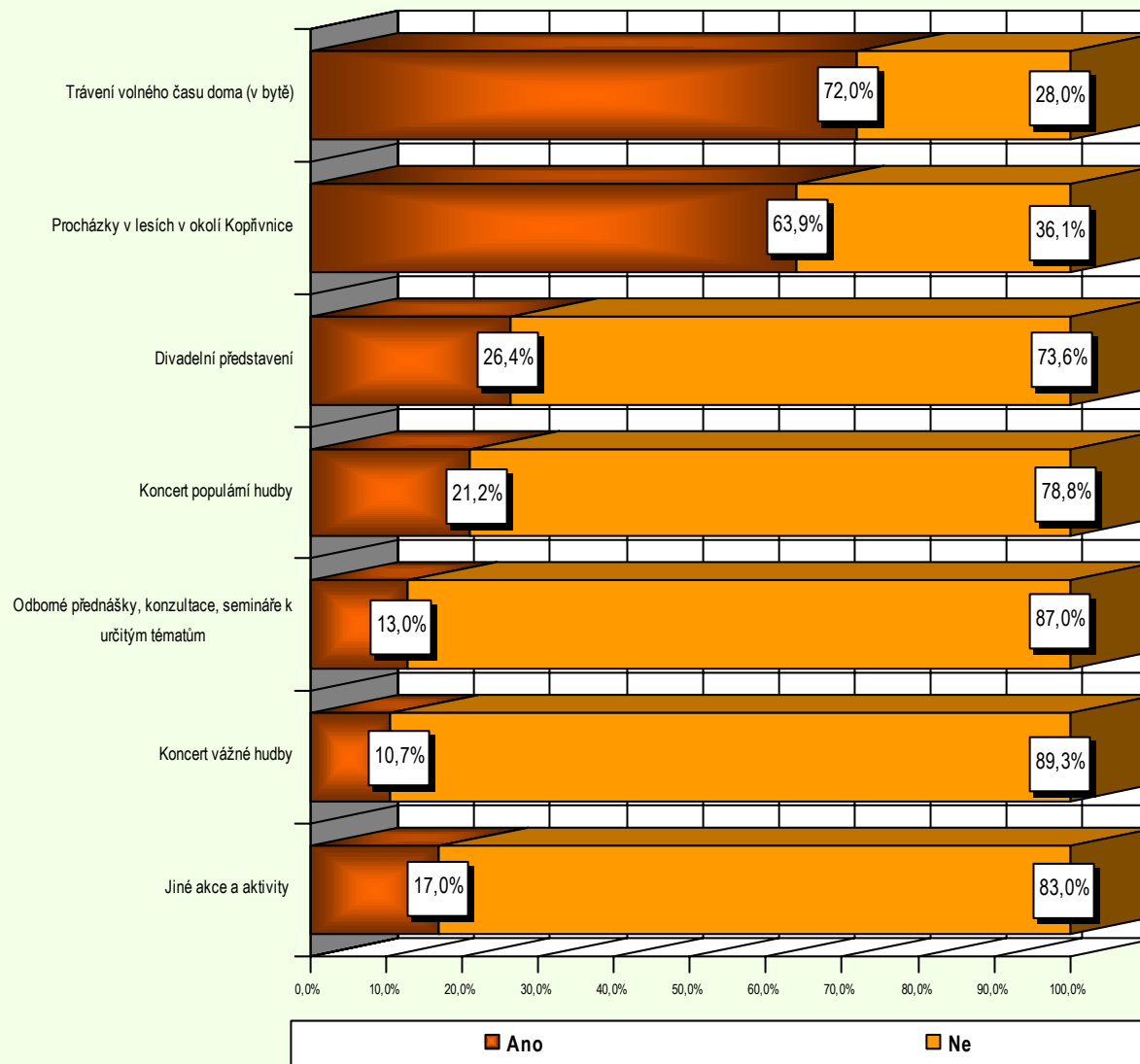


Měl(a) jste možnost navštívit v posledních dvou letech tyto volnočasová zařízení?






Měl(a) jste možnost navštívit v posledních dvou letech tyto volnočasové akce, aktivity?





IDENTIFIKACE ZPŮSOBŮ TRÁVENÍ VOLNÉHO ČASU OBYVATELI KOPŘIVNICE

Dojíždíte za volnočasovými aktivitami (sportem, kulturou, zábavou) také do okolních obcí?





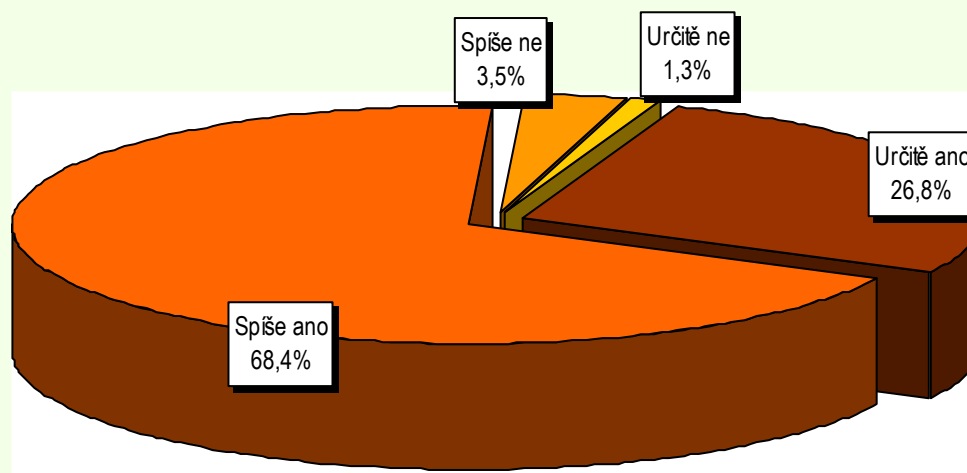
IDENTIFIKACE ZPŮSOBŮ TRÁVENÍ VOLNÉHO ČASU OBYVATELI KOPŘIVNICE

Můžete nám prosím říci důvod dojezdění za volnočasovými aktivitami mimo Kopřivnici?	Na volnou otázku (otázka bez nabízených variant) odpovídalo pouze 26,4% respondentů.	
	V absolutních číslech	V %
Sport (koupaliště, atletika, posilovna, bazén, fotbal, hokej, kick box, squash, golf, horolezectví, volejbal, skate park, stělnice, sportovní utkání, rybaření, lyžování)	38	20,0
Dojždím kvůli kamarádům, rodině	37	19,5
V Kopřivnici je málo aktivit, dojždím za aktivitami, které v Kopřivnici nejsou	36	18,9
Zábava, diskotéky, plesy	23	12,1
Kultura (divadlo, kino, koncert)	17	8,9
Památky, poznávání okolí, procházky, pěknější prostředí	14	7,4
Lepší akce mimo Kopřivnici, lepší kvalita služeb, lepší organizace	7	3,7
Ostatní	17	9,0
Neví	1	0,5
Celkem	190	100



SPOKOJENOST OBČANŮ S INFORMAČNÍM ZNAČENÍM VE MĚSTĚ

Jste spokojen(a) se stavem informačního - navigačního značení ve městě?





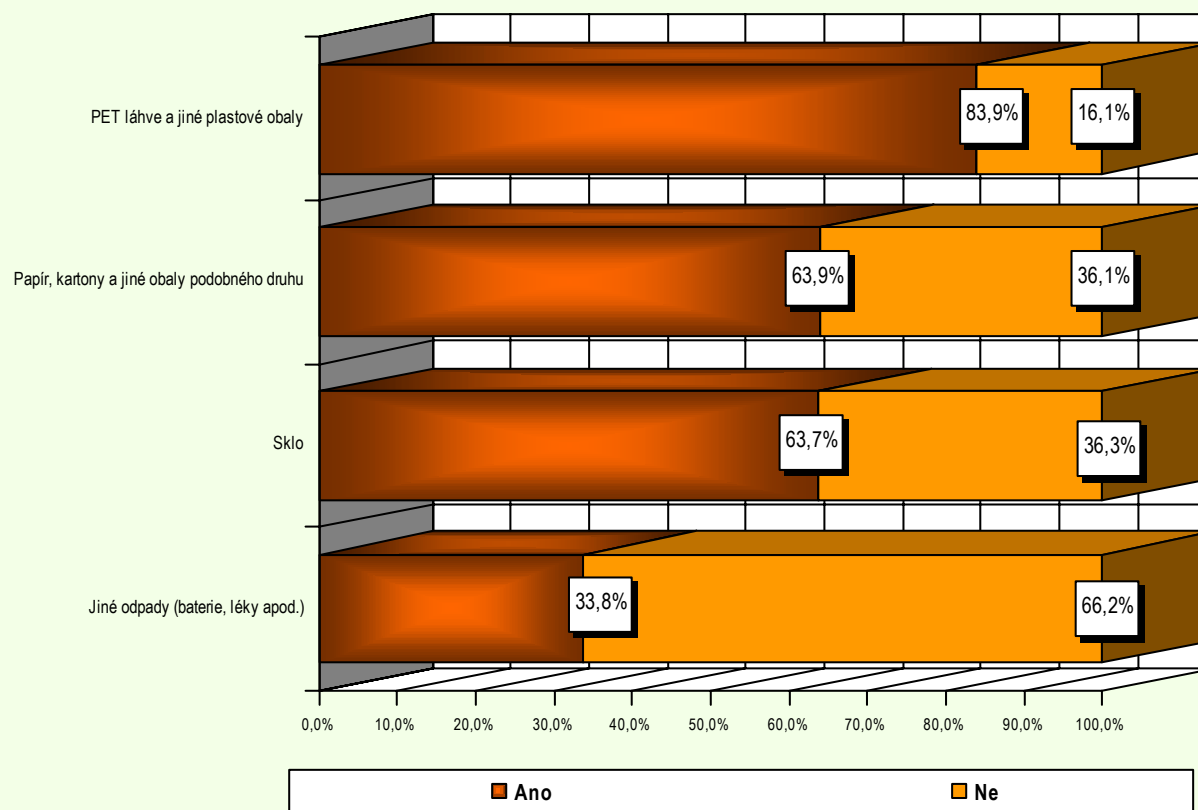
SPOKOJENOST OBČANŮ S INFORMAČNÍM ZNAČENÍM VE MĚSTĚ

Uveďte prosím místo, které je z Vašeho pohledu kritické (nejvíce nebezpečné) ve vztahu k bezpečnosti v silniční dopravě. (Máme na mysli nebezpečí dopravní nehody, úrazů chodců apod.)?	Na volnou otázku (otázka bez nabízených variant) odpovídalo 80,9% respondentů.	
	V absolutních číslech	V %
Křižovatky (na ulici Štefánkova, v Lubině u čerpací stanice, u zimního stadionu, u SPŠ, u SOŠ, u ředitelské budovy, u restaurace Domeček, u pošty, u polikliniky, u Plusu, u nové pošty, u kostela, u kachlovky, u hotelu u benzínové pumpy, směr Štramberk, před kruhovým ojezdem poblíž Bonveru, Palárna, naproti SPŠ, na Štramberské, na náměstí, na Labutě, Francouzská, U jehlanu v Lubině, na náměstí, u zimního stadionu U Laciny)	67	13,5
Přechody (u zatáček, u škol, u spořitelny, u národního výboru, u kruhového objezdu, u hokejky a spořitelny, před kruhovým objezdem, na ul. Obránců míru, u autobusové zastávky k železnici, u ZŠ, u tenisových kurtů, u muzea u mostu, u městského parku, u kulturního domu, u kostela, u komerční banky, u Alberta)	64	12,9
Ulice Husova	50	10,2
Výjezd na ulice Záhumní	32	6,5
Kruhové objezdy (u muzea, směr Závěšice, Husova, na České, u MÚ, malý kruhový objezd, směrem na Závěšice)	23	4,6
Cesta k průmyslové škole	21	4,3
Obránců míru	19	3,8
U obecního úřadu	17	3,4
U průmyslovky	11	2,2
V okolí škol (obecně)	11	2,2
Ulice Štefánkova	10	2,0
Ostatní	147	29,6
Neví	24	4,8
Celkem	496	100,0



VNÍMÁNÍ ŽIVOTNÍHO PROSTŘEDÍ OBYVATELI KOPŘIVNICE

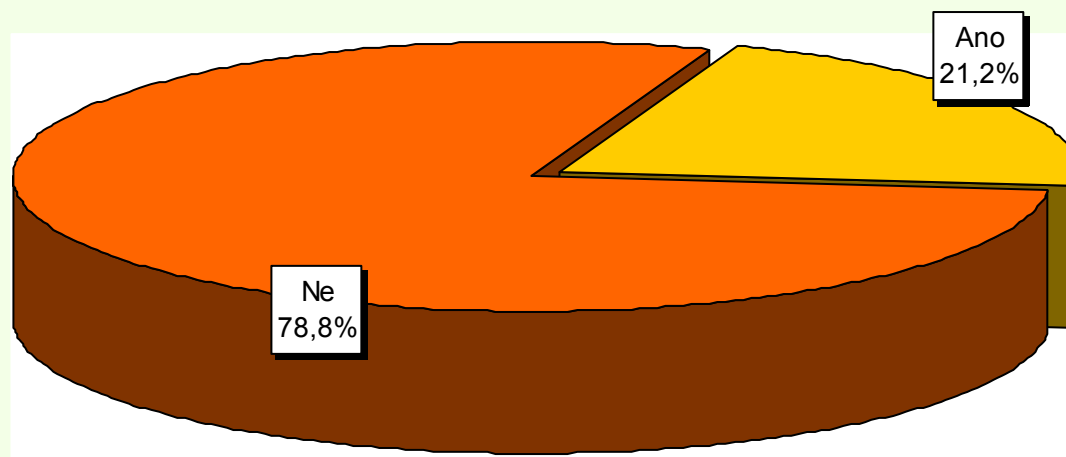
Třídíte některé z následujících složek odpadů, které v domácnosti vyprodukujete?





VNÍMÁNÍ ŽIVOTNÍHO PROSTŘEDÍ OBYVATELI KOPŘIVNICE

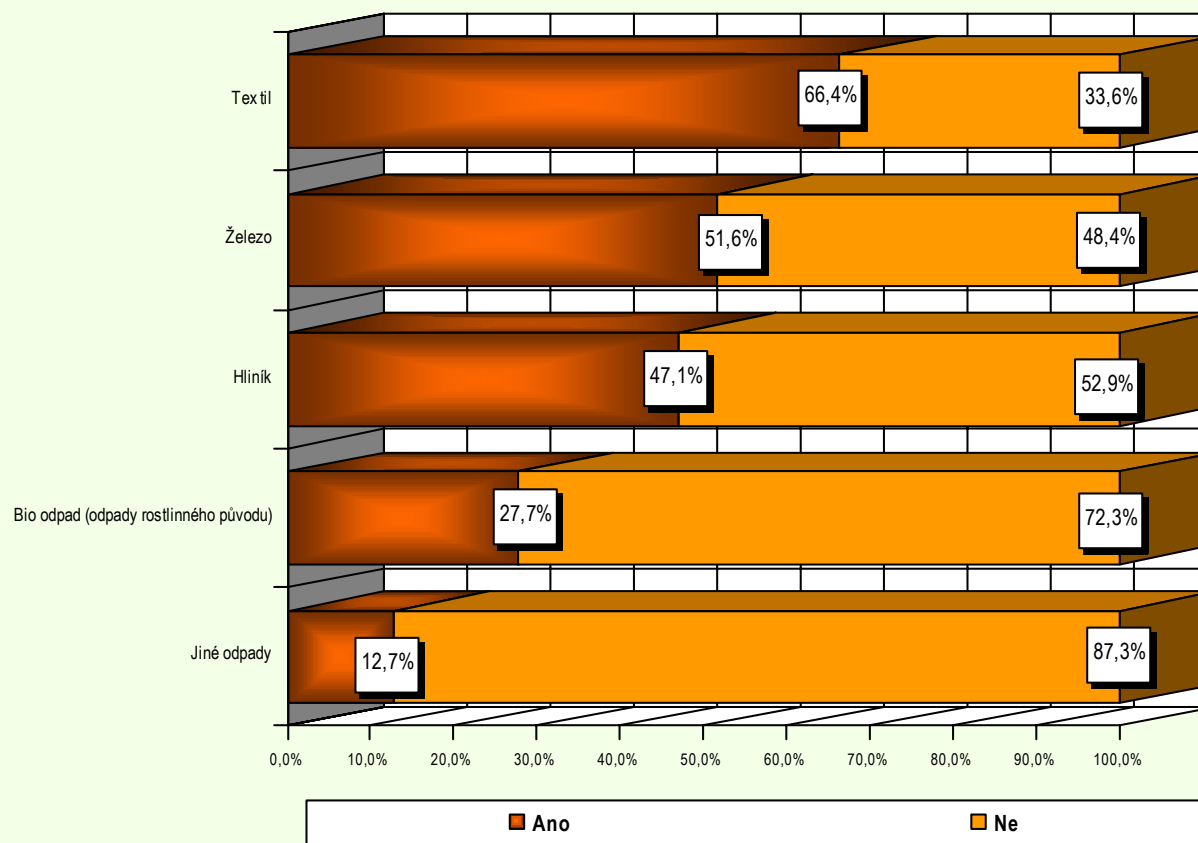
Měl(a) byste zájem vytrídít z Vašich odpadů další složky
oproti současným možnostem svozu?





VNÍMÁNÍ ŽIVOTNÍHO PROSTŘEDÍ OBYVATELI KOPŘIVNICE

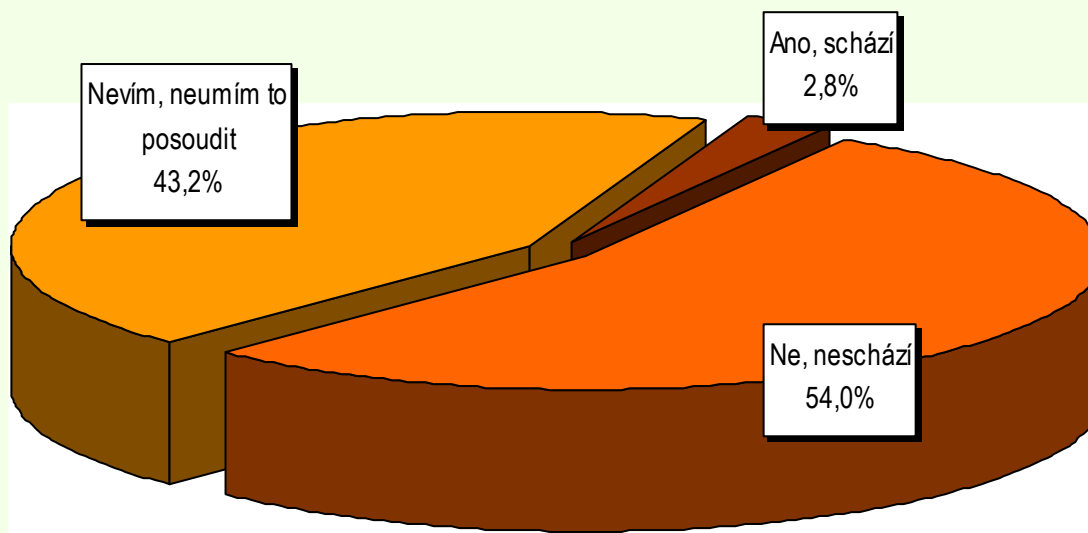
Které další složky byste měl(a) zájem vytrítit?





VNÍMÁNÍ ŽIVOTNÍHO PROSTŘEDÍ OBYVATELI KOPŘIVNICE

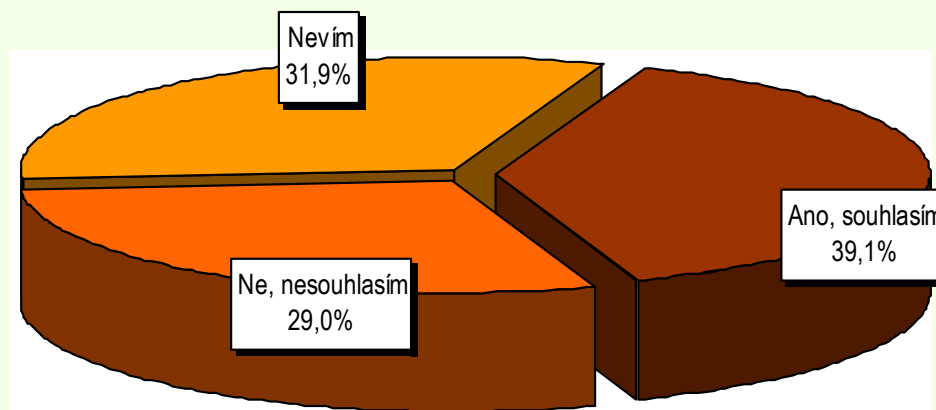
Schází Vám osobně nějaké konkrétní informace nebo služby, které by Vám pomohly chovat se šetrněji k životnímu prostředí v Kopřivnici?





NÁZORY A POSTOJE OBČANŮ K DALŠÍM AKTUÁLNÍM TÉMATŮM

Domníváte se, že by vlastníci zahrádek v zahrádkářských osadách měli zvlášť platit poplatky za odpady vyprodukované na těchto zahrádkách?

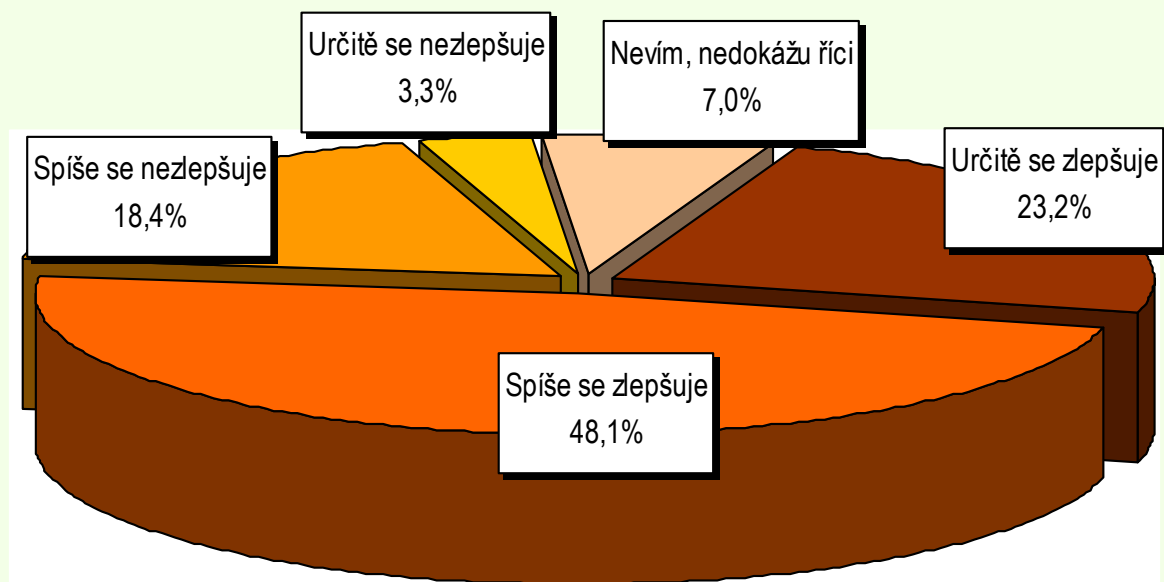


Domníváte se, že by vlastníci zahrádek v zahrádkářských osadách měli zvlášť platit poplatky za odpady vyprodukované na těchto zahrádkách?	Ano (v %)	Ne (v %)	Nevím, nedokážu posoudit (v %)	Celkem (v %)
Ano, vlastním nebo užívám zahrádku v některé ze zahrádkářských osad v Kopřivnici	24,3	55,1	20,6	100,0
Ne, nevlastním nebo neužívám zahrádku v některé ze zahrádkářských osad v Kopřivnici	42,5	23,3	34,2	100,0



NÁZORY A POSTOJE OBČANŮ K DALŠÍM AKTUÁLNÍM TÉMATŮM

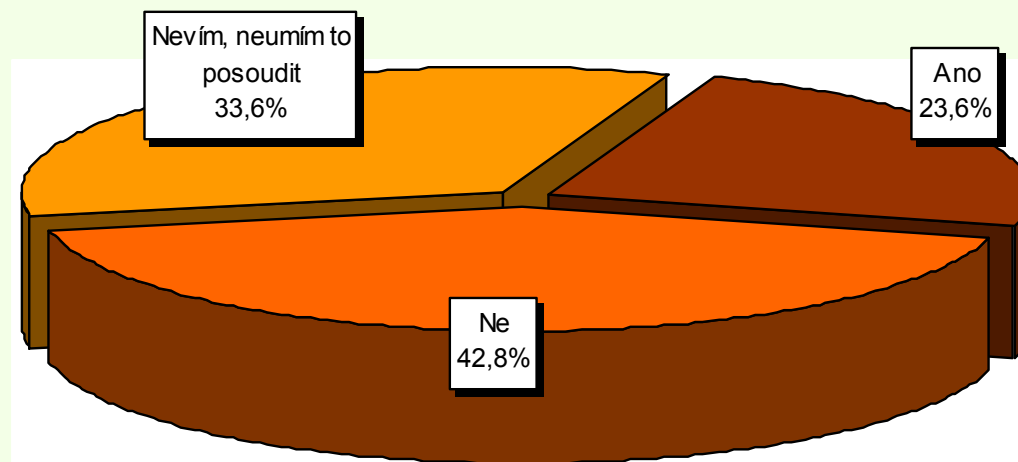
Domníváte se, že péče o zeleň se v našem městě za poslední dva roky zlepšuje nebo máte opačný názor?





NÁZORY A POSTOJE OBČANŮ K DALŠÍM AKTUÁLNÍM TÉMATŮM

Domníváte se, že by se Město Koprivnice mělo zasazovat o vznik další střední školy ve městě?





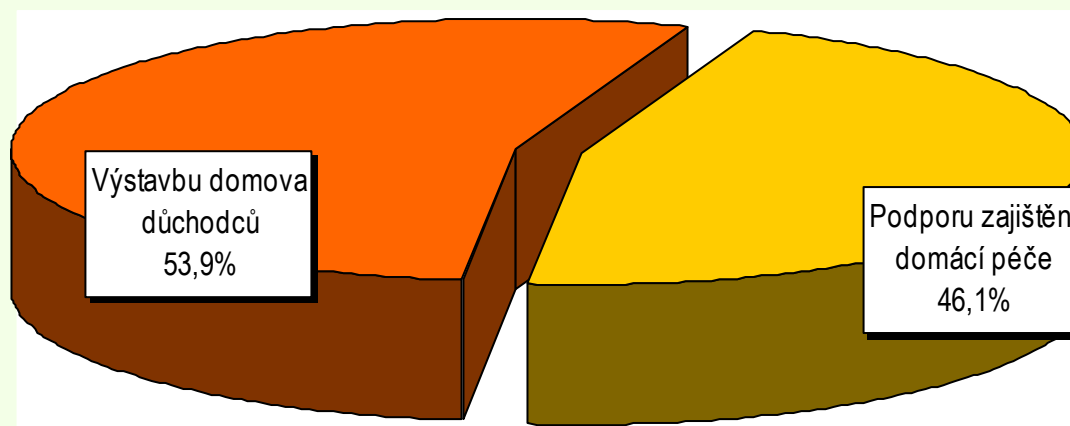
NÁZORY A POSTOJE OBČANŮ K DALŠÍM AKTUÁLNÍM TÉMATŮM

Jakého zaměření by tato střední škola měla být?	Na volnou otázku (otázka bez nabízených variant) odpovídalo pouze 22,3% respondentů.	
	V absolutních číslech	V %
Gymnázium	54	34,4
Technická (stavební, strojní, chemická, informatika, architektura apod.)	13	8,3
Umělecká	12	7,6
Zdravotní	11	7,0
Pedagogická	8	5,1
Učiliště - kosmetika, kadeřnice	8	5,1
Sportovní	7	4,5
Podnikatelská, ekonomická	6	3,8
Cestovní ruch	6	3,8
Různé, je to jedno	12	7,6
Ostatní	18	11,5
Neví	2	1,3
Celkem	157	100,0



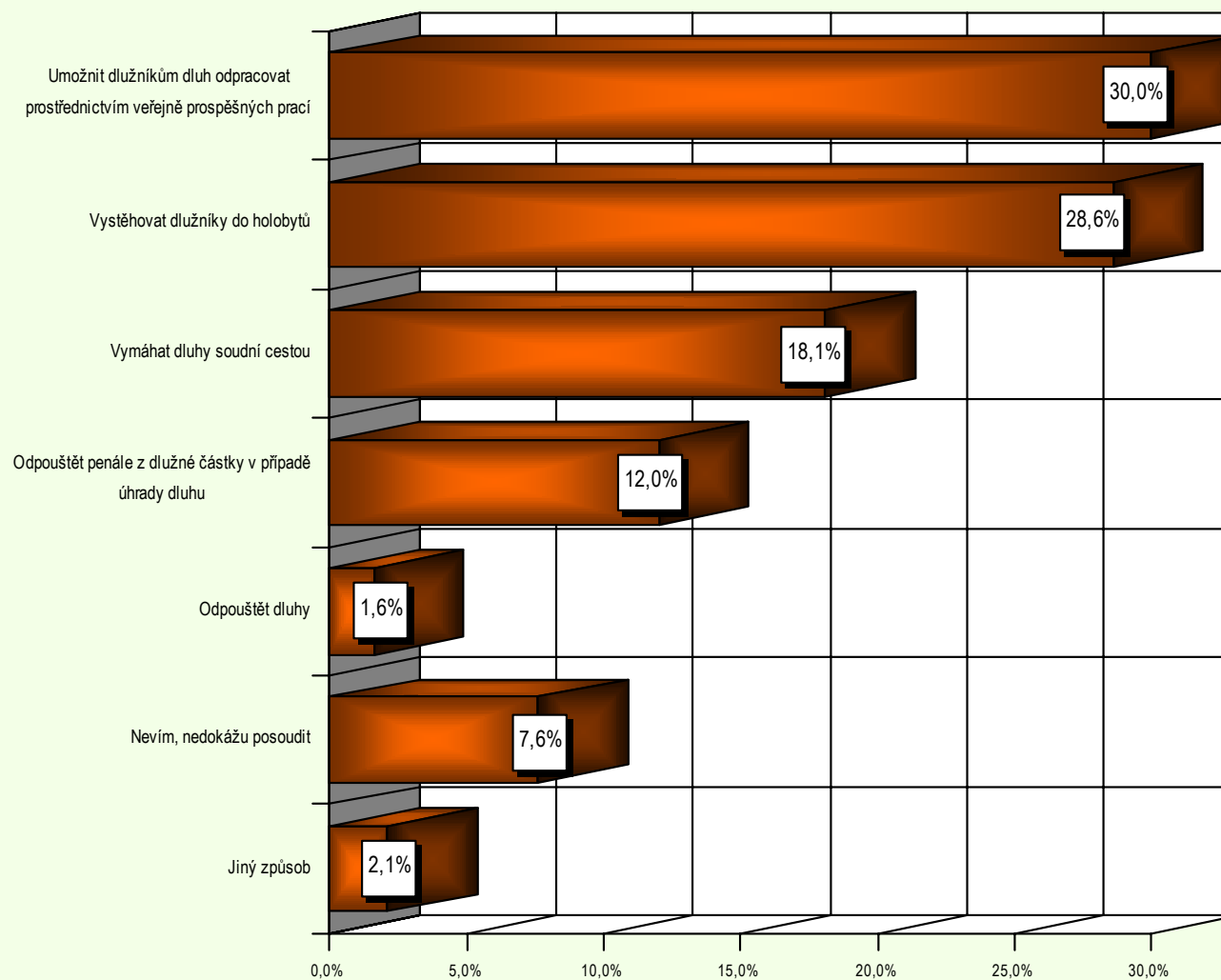
NÁZORY A POSTOJE OBČANŮ K DALŠÍM AKTUÁLNÍM TÉMATŮM

Z hlediska péče o seniory preferujete:





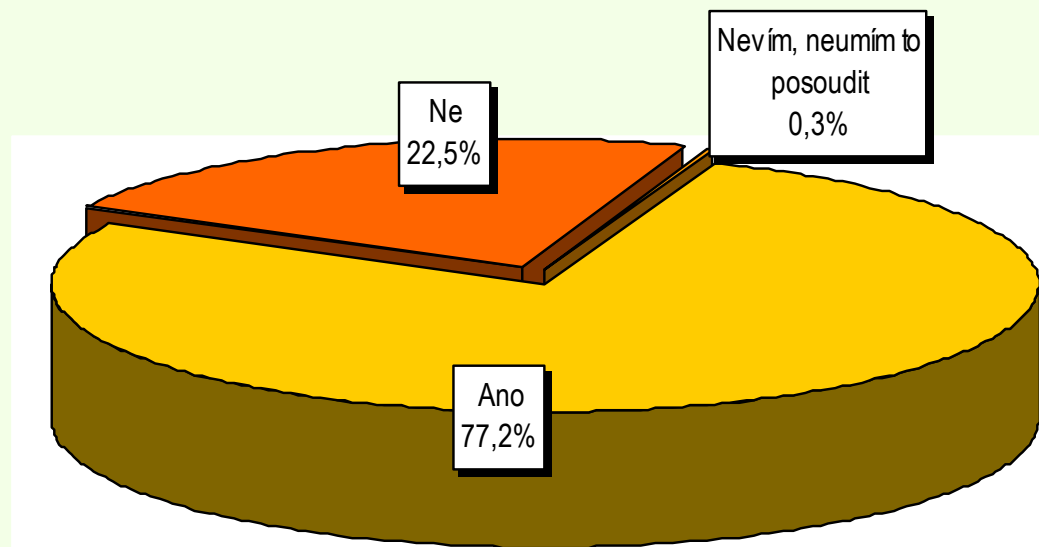
Jak by mělo Město Kopřivnice podle Vašeho názoru postupovat proti neplatičům nájemného v obecních bytech?





NÁZORY A POSTOJE OBČANŮ K DALŠÍM AKTUÁLNÍM TÉMATŮM

Jste Vy osobně pro znovuzavedení "vítání občánků"?





AUGUR Consulting s.r.o.

Vinařská 5/A1
603 00 Brno
tel.:+420 543 242 595
fax:+420 543 234 325

Marián Svoboda

- ředitel společnosti
svoboda@augur-consulting.cz

Vanda Zacharievová

- administrace projektů
zacharievova@augur-consulting.cz

